

Hoe behartigde NN CDC Pensioenfonds jouw belangen in 2018 op het gebied van beleggingen, kosten en bestuur? Welk bedrag betaalde NN Group aan pensioenpremie voor de opbouw van jouw pensioen? En hoe stond het fonds er financieel voor? Deze en meer kengetallen vind je terug in het jaarverslag 2018 in beeld. **Je kan het jaarverslag ook op onze website downloaden.**

DIGITAAL BEREIKBAAR



VERTROUWEN IN PENSIOENFONDS
74%



VAN DE MEDEWERKERS VERTROUWT HET PENSIOENFONDS.

TEVREDENHEID PENSIOENFONDS
75%



VAN DE MEDEWERKERS IS TEVREDEN OVER HET PENSIOENFONDS.

VOLDOENDE INKOMEN
79%



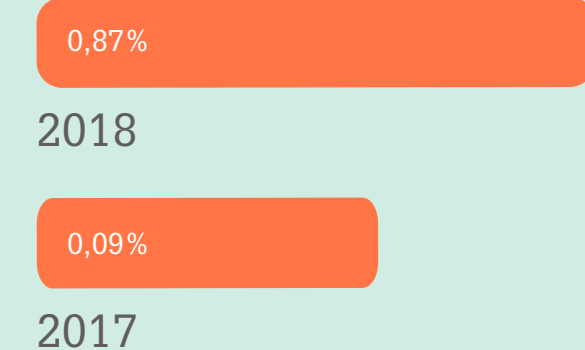
VAN MEDEWERKERS VERWACHT VOLDOENDE INKOMEN TE HEBBEN NA PENSIONERING.

PENSIOENPLANNER

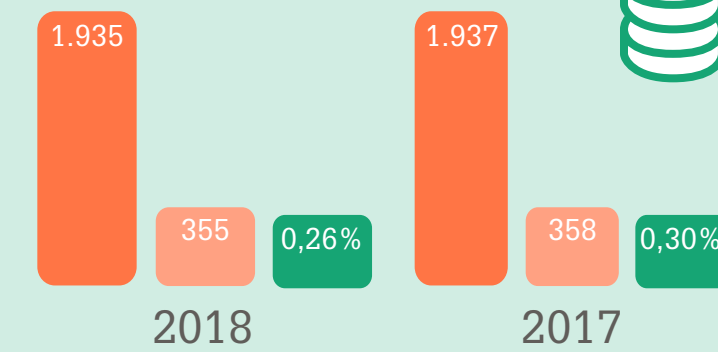


44% VAN MEDEWERKERS HEEFT DE PENSIOENPLANNER WEL EENS BEZOCHT.

TOESLAGVERLENING




KOSTEN



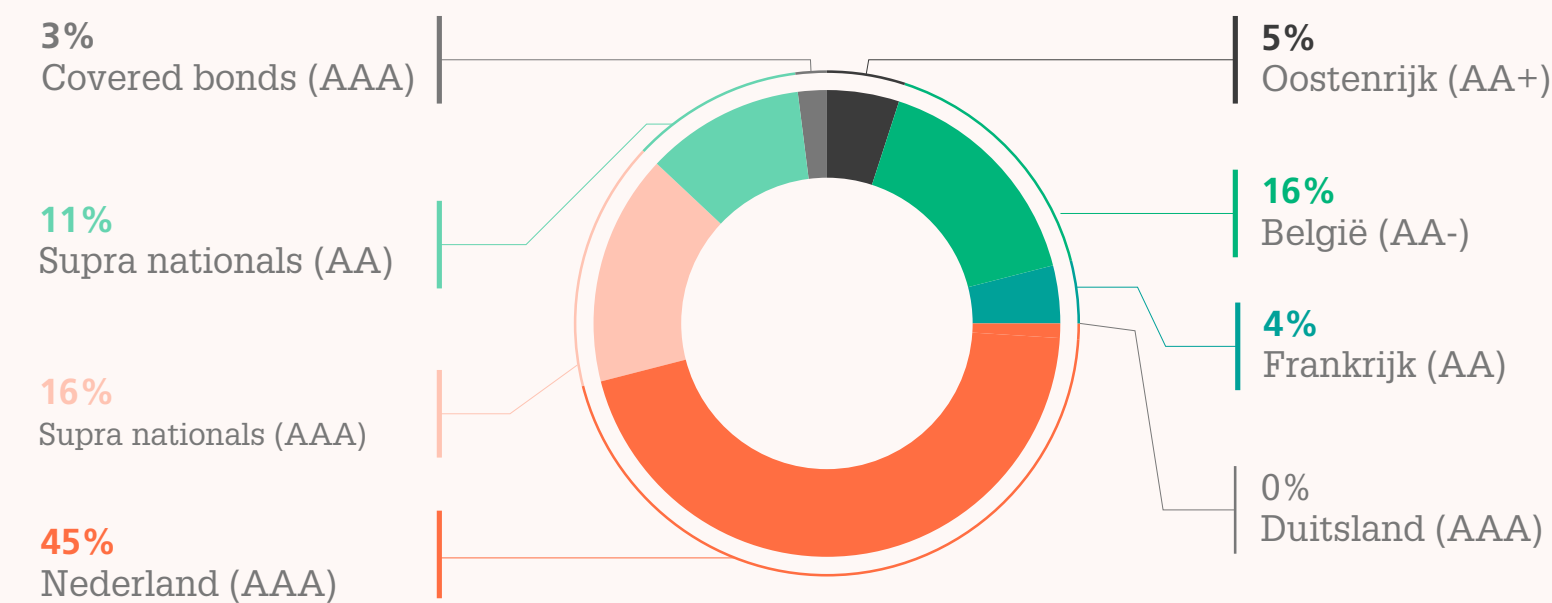
- Pensioenuitvoerings- en administratiekosten (betaald door werkgever)
- Pensioenuitvoeringskosten (in euro per deelnemer en pensioengerechtigden)
- Vermogensbeheer (in % van het belegd vermogen)

AANTAL DEELNEMERS

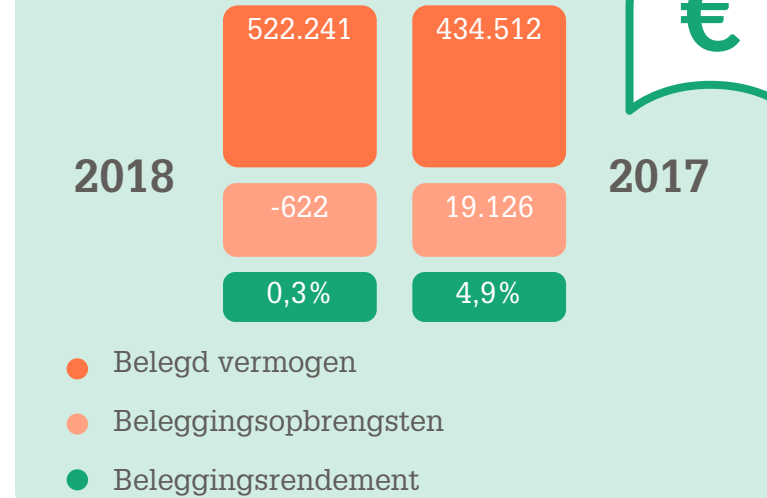


- Medewerkers
- Voormalige medewerkers
- Pensioengerechtigden
- Totaal

VERDELING MATCHING PORTEFEUILLE



BELEGGINGEN



- Belegd vermogen
- Beleggingsopbrengsten
- Beleggingsrendement

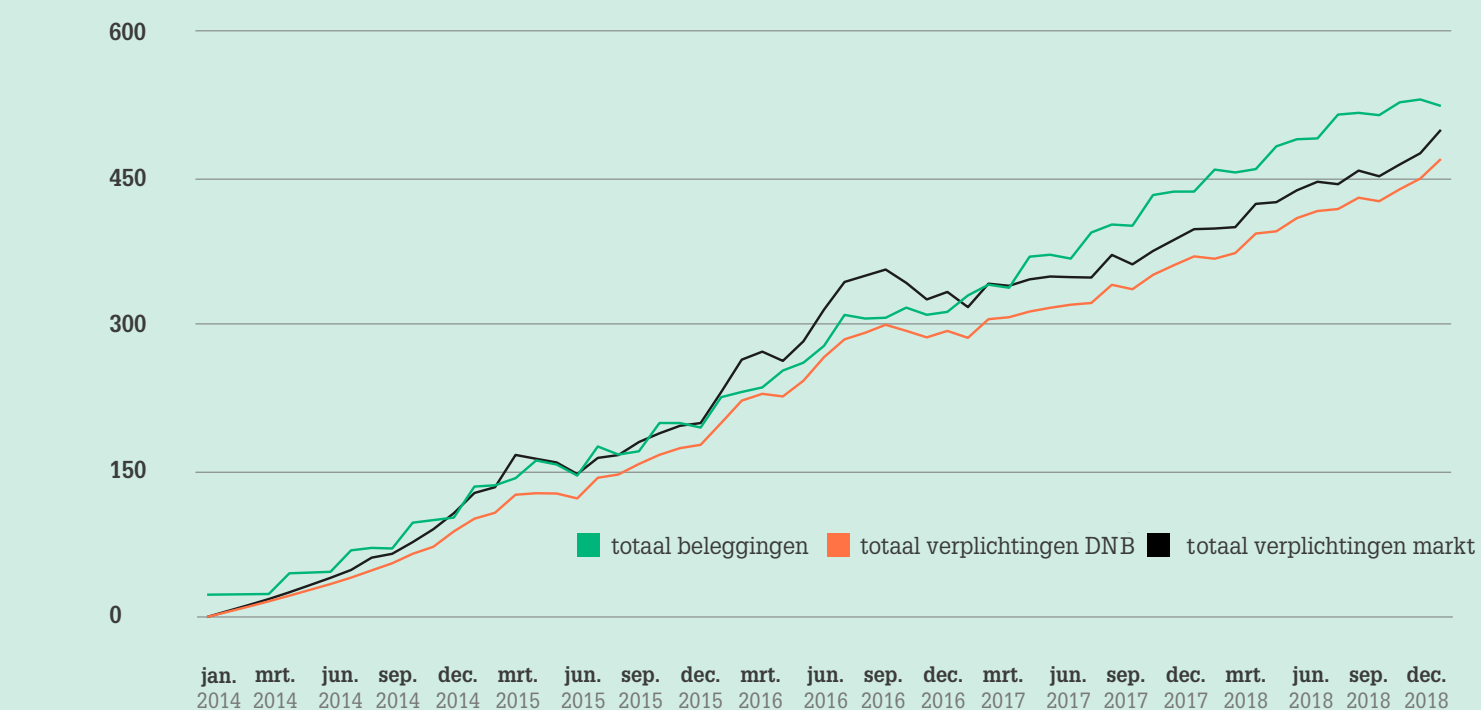
PREMIEBIJDRAGE in miljoenen



VERDELING RETURN PORTEFEUILLE



TOTAAL BELEGGINGEN EN VERPLICHTINGEN IN MLN



DEKKINGSGRADEN

ULTIMO DECEMBER

